

Bremsen-Entlüftungsschlüssel-Satz


INHALT

Ratschenschlüssel
Entlüftungsschlauch, Ø 4 mm
6 Stück Spezial-Einsätze
9 x 29 mm, 9 x 75 mm
10 x 29 mm, 10 x 75 mm
11 x 29 mm, 11 x 75 mm




VERWENDUNG


1. Schlauch in den Steckschlüsseinsatz einführen.



2. Schlauch mit dem Entlüftungsventil verbinden.
3. Steckschlüsseinsatz auf das Entlüftungsventil stecken.



4. Ratschenschlüssel mit dem Steckschlüsseinsatz verbinden.
5. Schlauch an einen geeigneten Auffangbehälter installieren.
6. Drehrichtung am Umschalthebel des Ratschenschlüssels einstellen.
7. Entlüftungsventil öffnen.



Brake Bleeder Wrench Set


CONTENTS

Ratchet Wrench
Bleeding Hose, Ø 4 mm
6 piece Special Sockets
9 x 29 mm, 9 x 75 mm
10 x 29 mm, 10 x 75 mm
11 x 29 mm, 11 x 75 mm




APPLICATION

1. Insert hose into the socket.



2. Connect the hose to the bleeding valve.
3. Push socket onto the hexagon of the bleeding valve.



4. Connect the ratchet wrench to the socket.
5. Install hose to a suitable container.
6. Push the reversing lever to left or right side for setting the direction of rotation.
7. Open the bleeding valve.

